


Nagradna igra




Sestavi in pobarvaj vetrnico


Izdelaj in pobarvaj vetrnico. Fotografijo svoje vetrnice pošlji **do 1. 8. 2011** na naslov **modri-jan@hse.si** ali na **041 250 110** s pripisanimi podatki (naslov fotografije, ime, priimek, starost, naslov). Prejete fotografije bodo objavljene na spletni strani **www.modri-jan.si**, kjer bo med 5. in 31. avgustom potekalo tudi spletno glasovanje za najzabavnejšo fotografijo.




1. Najprej obreži papir, da boš dobil kvadratno obliko (pomagaj si z ravnilom!). Zdaj je čas, da papir okrašiš, pobarvaš, porišeš, polepiš s spomladanskimi motivi.



2. Diagonalno prepogni papir, da dobiš trikotnik (potegni z ravnilom po prepognjeni stranici). Papir zopet razgrni in ga prepogni v trikotnik še v drugo smer.



3. Ko papir razgrneš, boš zagledal sled prepogiba v obliki črke X. S svinčnikom si označi točke približno 1/3 stran od sredine.



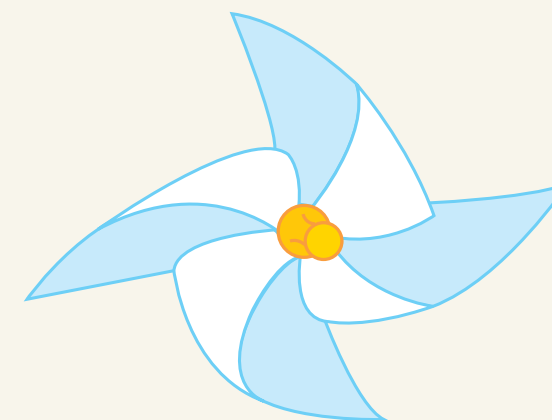
4. S škarjami zareži od vsakega vogala proti središču po sledih prepogiba, vendar se ustavi na točki, ki si jo označil s svinčnikom.



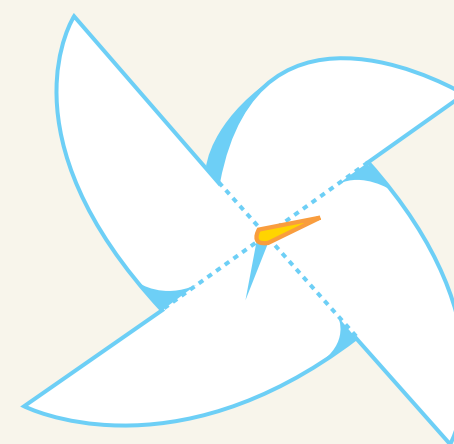
Fotografijo pobarvane vetrnice pošlji na **modri-jan@hse.si** ali preko **MMS-a** na telefonsko številko **041 250 110**.



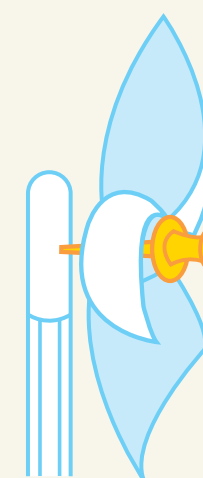
5. Zdaj desno stran enega od zavihkov upogni (ne prepogni!) proti središču in ga drži s prstom. Ponovi še z ostalimi 3 zavihki.



6. Skozi središče, kjer si prej držal zavihke s prstom, potisni žebliček.



7. Vetrnico obrni na drugo stran in se prepričaj, da je žebliček lepo prebodel papir in je nameščen točno na sredini.



8. Žebliček na drugi strani nežno zapiči v radirko svinčnika. (Pazi, da se vetrnica ne dotika radirke, ker se tako ne bo vrtela!) Trala! Tu je tvoja spomladanska vetrnica!